

Kamu Sosyal Koruma Harcamaları

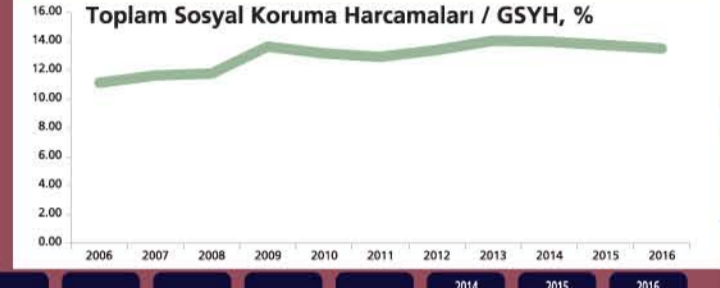
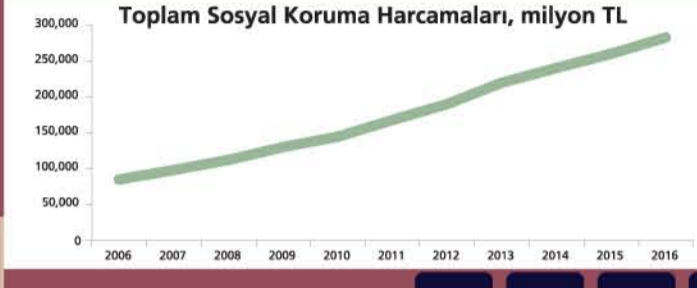
SOSYAL KORUMA İSTATİSTİKLERİ

AB Sosyal Koruma İstatistikleri Sosyal güvenlik, sağlık, sosyal hizmetler ve sosyal yardımlar olmak üzere üç ana konuyu kapsamaktadır. Bunlar içinde, Türkiye'de en yüksek paya Sigorta ve Emeklilik Ödemeleri sahiptir, Sağlık Harcamaları ikinci sırada, Sosyal Hizmet ve Sosyal Yardım üçüncü sıradadır.



SOSYAL KORUMA HARCAMALARININ GSYH'YA ORANI

Sosyal Koruma harcamalarının GSYH'ya oranı yükselme göstermektedir. 2013 yılında yüzde 14 olmasına rağmen daha sonraki yıllarda az da olsa düşürülmesinin planlandığı görülmektedir. TÜİK 2013 yılında ik kez ilan ettiği sosyal koruma harcamalarının GSYH'ya oranını % 13,28 olarak hesaplamaktadır.

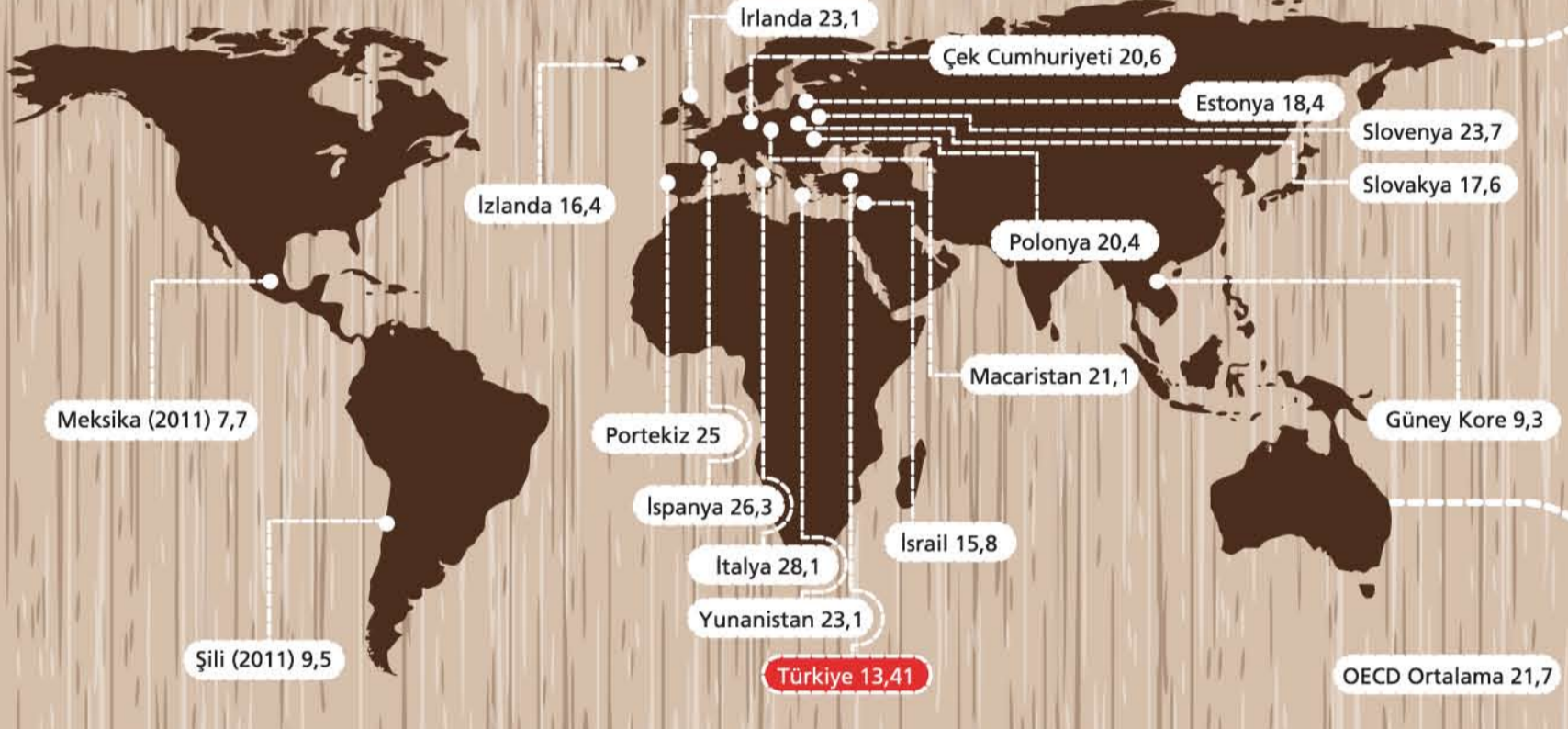


Kaynak: KAHİP, Tablo 1 ve 2

ÜLKELERİN 2012 YILINDA KAMU KURUMLARI TARAFINDAN GERÇEKLEŞTİRİLEN SOSYAL HARCAMALARININ GSYH'YA ORANLARI

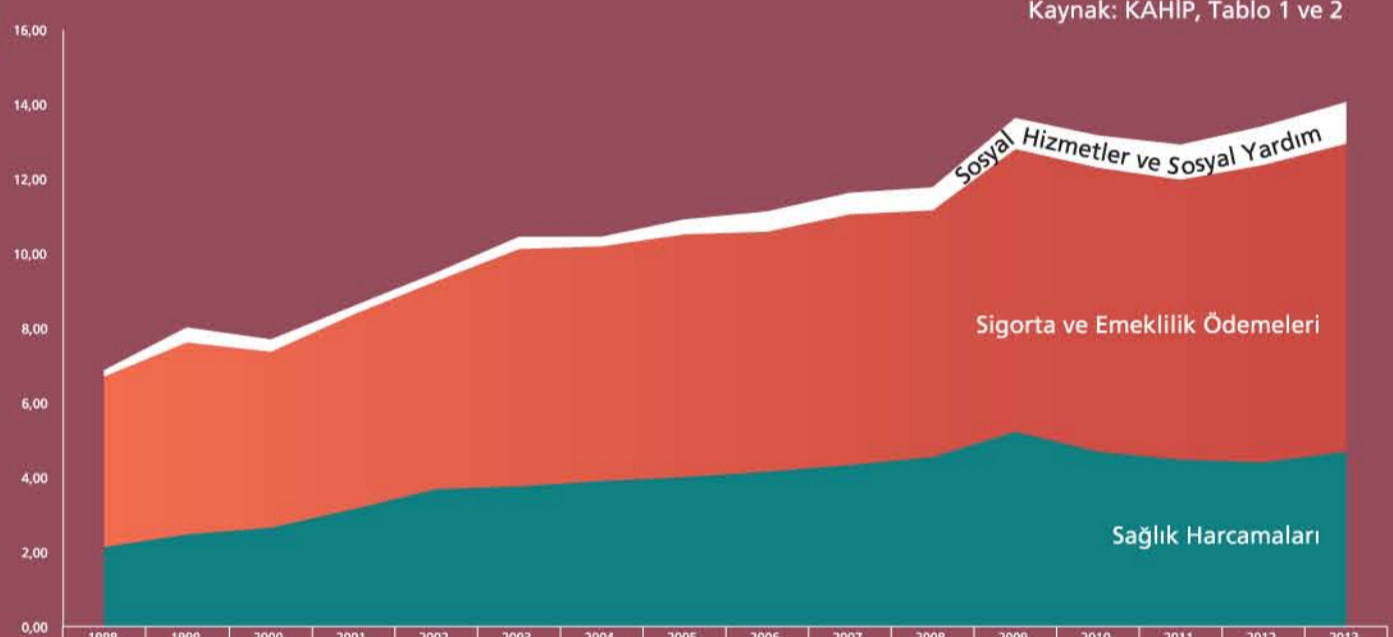
Türkiye'nin sosyal koruma harcamalarının GSYH'ya oranı 2012 yılı için 13,41'dir Türkiye'nin sosyal koruma harcamalarının GSYH'ya oranı OECD ortalaması olan 28,1 oranının çok gerisindedir ve mutlaka artırılmalıdır.

Kaynak: OECD Social Expenditure Database (SOEX) www.oecd.org/els/social/expenditure



SOSYAL KORUMA HARCAMALARI

Sosyal Koruma harcamaları içinde en yüksek harcama sigorta ve prim ödemeleridir ve çok hızlı bir artış göstermektedir. Yoksullara yönelik sosyal hizmet ve sosyal yardım harcamalarının GSYH'ya oranı ise çok düşüktür ve yavaş artmaktadır. Sosyal hizmetlerin yalnızca yoksullara değil, toplumun genelinin ihtiyacının karşılanmasına yönelik olarak kurgulanmasını öneriyoruz



Kaynak: KAHİP, Tablo 1 ve 2

SAĞLIK, EMEKİLLİK VE YOKSULLARA YÖNELİK HARCAMALARIN GSYH İÇİNDEKİ PAYLARI, 2013



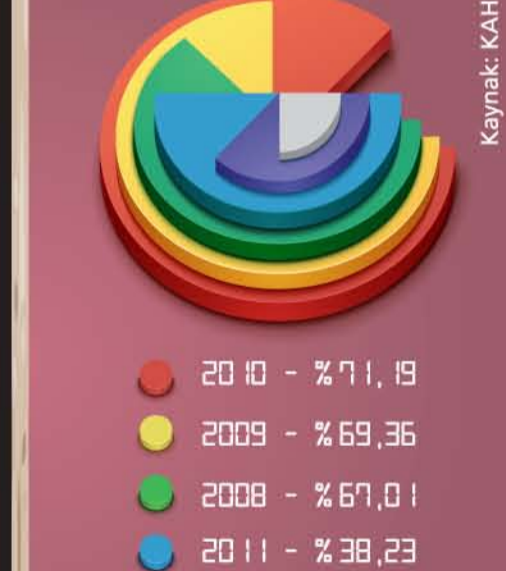
YOKSULLARA YÖNELİK SOSYAL HİZMET VE SOSYAL YARDIM HARCAMALARININ DAĞILIMI, 2013



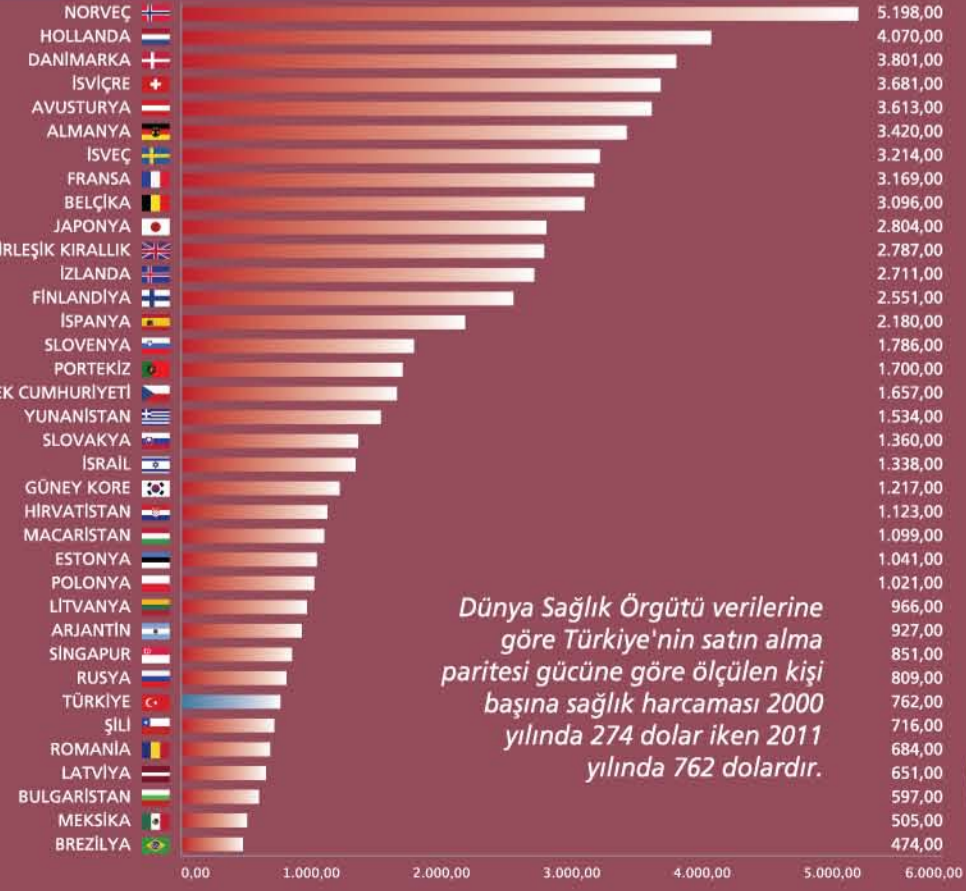
2012 YILI İŞSİZ SAYISI



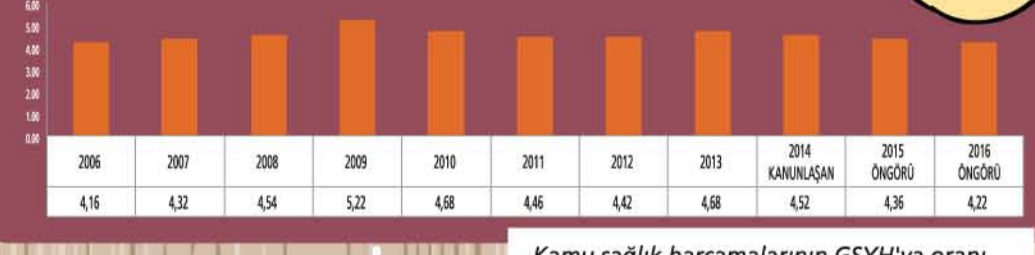
İŞSİZLİK SİGORTASI FON'UNDAN GAP İÇİN YAPILAN TRANSFERLERİN YÜZDESİ



KİŞİ BAŞINA KAMU SAĞLIK HARCAMASI



KAMU SAĞLIK HARCAMALARININ GSYH'YA ORANI



TOPLAM SAĞLIK HARCAMALARININ DAĞILIMI (2013)



Kamu sağlık harcamalarının GSYH'ya oranı bir tek 2009 yılında yüzde 5'in üzerine çıkmıştır. 2013 yılında GSYH'ya oranı yüzde 4,68 olarak gerçekleşen sağlık harcamalarının düşürülmesi planlanmaktadır.

GENEL SAĞLIK SİGORTASI KAPSAMINDA
Tahakkuk eden prim **7.330.016.849 TL**
Tahsil edilen prim **357.382.872 TL**

Genel Sağlık Sigortası testi yaptırmak için SYD Vakfına başvurmayan vatandaşlar SGK tarafından resmen teşkil edilip asgari ücretin iki katından çok gelir elde etmeleri kabul edilerek borçlandırıldıkları için yüksek bir tahakkuk ortaya çıkmış, aslında gelirleri çok daha düşük olan vatandaşlarımız bu primleri karşılayamadıkları için sağlık sistemini dışından kaldırdılar. Ücreti asgari gelirin altında tüm vatandaşlarımızın sağlık hakkından yararlanabilmeleri için primlerinin devlet tarafından karşılanması gerektiğini düşünüyoruz.

2013 yılında Toplam sağlık harcamalarının yüzde 14'i koruyucu hizmetlere gitmektedir (Sağlık Bakanlığı ve Türkiye Halk Sağlığı Kurumu), yüzde 85'i ise ilaç ve tedavi hizmetlerine gitmektedir. Türkiye'nin sağlık harcamalarının artırılması özellikle koruyucu sağlık hizmetlerine yeni kaynak sağlanması gerektiğini düşünüyoruz.